

Respuesta a Consultas N.º 1

Licitación Pública N.º 01/22

“AMPLIACIÓN Y REFUCIONALIZACION DE LA ENI N.º 5 – PATRICIA SARLÉ” – RIVADAVIA.

CONSULTA N.º 1:

- A) Ítem 1.1.4: En pliego figura una descripción distinta a lo que marca el plano de detalle. Cual especificación se debe seguir para realizar la correcta cotización.

RESPUESTA A): Deberá considerarse las características indicadas en el ítem 1.1.4 de las ETP.

- B) Ítem 1.2.3: Dimensiones de pozo a cegar (Volumen).

RESPUESTA B): Deberá considerarse un volumen estimado.

- C) Ítem 2.1.3: Al considerar relleno bajo contrapiso en el ítem 2.1.1, se estaría alcanzando los niveles de proyecto, por lo cual el ítem 2.1.3 estaría haciendo referencia a lo mismo.

RESPUESTA C): Se consideran dos tareas diferentes. En el ítem 2.1.1 *Relleno bajo Contrapiso* se deberá considerar el relleno correspondiente a los trabajos de instalaciones (sanitarias, gas, etc.).

- D) Ítem 2.3: No es clara la descripción del ítem.

RESPUESTA D): Se deberán tomar todas las precauciones y realizar los trabajos necesarios que surjan del Estudio de Suelos correspondiente.

- E) Ítem 4.3.1: En los planos extensión dwg, no figuran plenos ni detalles de los mismos. Tampoco en la planilla de locales como indican las ETP.

RESPUESTA E): En el ítem 4.3.1 Plenos del Cómputo - Presupuesto y Plan de Trabajo deberá considerarse \$0 (Pesos Cero).

- F) Ítem 6.2.2: En planilla de locales figuran todos los ambientes con contrapiso armado H17. En pliego figura hormigón sin armar fratasado en veredines, pero no se indican en plano los veredines a realizar para computar.

RESPUESTA F): Se deberá computar los veredines resaltados con rojo en el Plano de MEMORIA (01.01.00) y resaltados con borde negro en el Plano PLANTA GENERAL (01.01.03).

- G) Ítem 11.4.5: No aparece especificaciones en plano eléctrico de horno eléctrico.

RESPUESTA G): El horno deberá ser a Gas, el mismo se deberá computar en el subitem 13.2.1 *Artefactos para gas y accesorios*. Las características del mismo figuran en el mismo subitem de las Especificaciones Técnicas Particulares.

- H) Ítem 12.9.1: En plano figuran gargolones de hormigón, y en pliego ETP describe embudo con cañería de bajada, cual es el criterio que se debe adoptar. En planos no figura trazado de cañería de desagüe pluvial, pero en pliego lo menciona, que criterio se toma.

RESPUESTA H): deberá respetarse el Plano de Desagüe Pluvial (IS_02).

- I) Ítem 22.2.2: No se tiene detalle de bicicletero. Se especifica los materiales, pero no las dimensiones.

RESPUESTA I): Se deberán respetar las dimensiones y especificaciones de ETP y FICHA N.º 19 que se adjunta.

- J) Ítem 22.3.1: No se tiene plano que indiquen cantidades de árboles, ni especies. En pliego agregar sistema de riego, tampoco se tiene documentación gráfica para realizar proyecto.

RESPUESTA I): Respetar cantidades y especies detalladas en Planos *MEMORIA* y *PLANTA GENERAL*.

K) Ítem 22.4.4: No se tiene detalle en planos de las barandas a cotizar.

RESPUESTA K): Respetar lo especificado en las Especificaciones Técnicas Particulares.

L) Ítem 25.3: No aparece en planos eléctricos la cantidad de aires a instalar.

RESPUESTA L): Respetar lo indicado en ETP (subitem 16 y 25.3). Se deben considerar en edificio existente y ampliación.

LL) Ítem 25.4: ¿En pliego figura pintura total interior, exterior y cielorraso de todo el edificio, es así? ¿O solo de los sectores que se intervienen?

RESPUESTA LL): Respetar lo indicado en ítem 25.4 de las Especificaciones Técnicas Particulares.

M) En el pliego de ETP punto 10.1.5 describe la realización de parasoles, pero en los detalles de carpintería no figuran.

RESPUESTA M): En el ítem 10.1.5 se debe considerar la malla de seguridad únicamente.

N) El ítem 10.1.5, las rejas a cotizar también se deben realizar en las aberturas del edificio existente.

RESPUESTA N): Las rejas deberán contemplarse en el sector de ampliación, tal cual lo indican los Planos de Carpintería.

Ñ) Por favor, se solicita indicar donde se ubican los muros de contención del ítem 3.1.10.

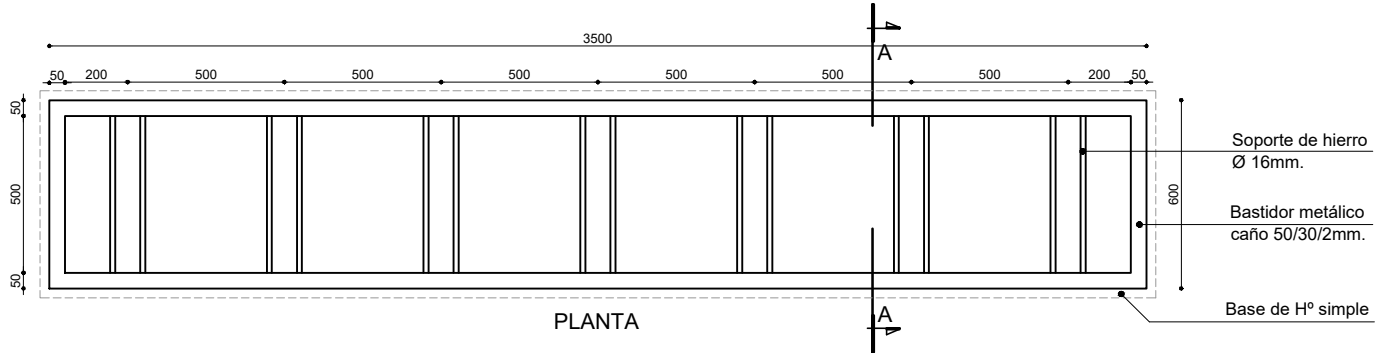
RESPUESTA Ñ): En el ítem 3.1.10 *Hormigones para Muro de contención del Cómputo - Presupuesto y Plan de Trabajo* deberá considerarse \$0 (Pesos Cero).

O) Según el plano de estructuras y los elementos del Revit, no hay cimientos, solo hay zapatas. Por favor indicar donde se ubican los hormigones para sobrecimientos y cimientos del ítem 3.1.2.

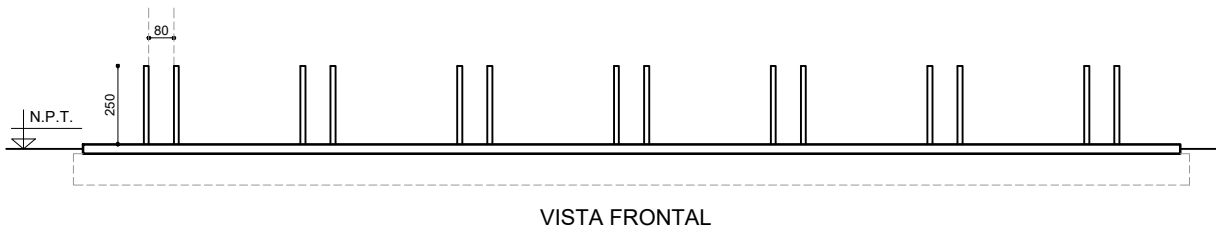
RESPUESTA O): Se deben considerar los *sobrecimientos* sobre las zapatas propuestas.

DETALLE BICICLETERO

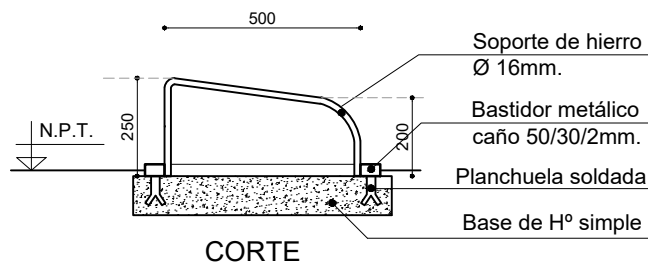
PLANTA
Esc. 1:25



VISTA FRONTAL
Esc. 1:25



DETALLE FIJACION DE ASIENTO DE MADERA CON PATA DE HºAº
CORTE A-A Esc. 1:20



PROGRAMA FONDOS PROVINCIALES

NOMBRE Detalle Bicicletero

PROYECTISTA Dirección de
Infraestructura Escolar

FICHA Nº

19

RESPONSABLE
Ing. Oscar Montero